

SYSTEMKOMPONENTEN

Qualität in allen Komponenten

Wer auf Premiererzeugnisse setzt, muss auch bei den ergänzenden Systemkomponenten nicht auf die jahrzehntelangen Erfahrungen der HDS-Group verzichten. Eine Erfahrung, die sich in extrem belastbaren und standhaften Maschinenteilen nach höchstem internationalen Industriestandard widerspiegelt. Daher stellen wir alle Maschinenkomponenten aus hochfesten Sonderstählen auf modernsten 5-Achs-CNC-Maschinen mit einer jederzeit reproduzierbaren Qualität her.

Hier finden Sie aus unserem Fertigungsprogramm ausgewählte HDS-Systemkomponenten für Spaner und Fräser vor. Fragen Sie uns, wenn Ihr Maschinenhersteller oder die von Ihnen gewünschte Werkzeugkomponente nicht aufgeführt ist.

SoWa Sägewerkoptimierte Werkzeugauslegung

Unser Fertigungsprogramm umfasst von Messer-, Schlichtring- und Segmentträgern über Druckplatten, Spanbrecher und Spanabweiser bis hin zu Anlaufplatten und Anlaufblechen alle mit Sägewerkzeugen in Verbindung stehenden Systemkomponenten.

Wie bei allen HDS-Produkten profitieren Sie bei unseren Systemkomponenten von der „SoWa Sägewerkoptimierte Werkzeugauslegung“. Daher fertigen wir Ihnen Systemkomponenten nicht nur in einer hervorragenden Material- und Fertigungsqualität sondern auch in Konstruktion und Funktionalität optimiert.

SÄGEWERKOPTIMIERTE

 WERKZEUGAUSLEGUNG

Systemkomponenten für Spaner

Seite links und/oder rechts

	<p>Schlichtmesserträger 300 x 151 x 53 mm für Messerhalter, zweifach (10017L/10018R)</p> <p>HDS-Nr. 17423 L HDS-Nr. 17422 R</p>		<p>Messerträgeradapter 275 x 133 x 41 mm</p> <p>HDS-Nr. 10167 L HDS-Nr. 10168 R</p>
	<p>Spanleitblock 72 x 65 x 41 mm</p> <p>HDS-Nr. 22381 L HDS-Nr. 22382 R</p>		<p>Schlichtringträger 804 x 15 x 695 mm 18 Senklöcher 36 Gewindelöcher 6 Passlöcher</p> <p>HDS-Nr. 10483 L HDS-Nr. 10482 R</p>
	<p>Hack- und Schlichtmesserträger 160 x 143 x 124 mm, für Messer 105 x 92 x 12 mm und Messerhalter, einfach (10138L/10139R)</p> <p>HDS-Nr. 10152 L HDS-Nr. 10153 R</p>		<p>Hack- und Schlichtmesserhalter 160 x 141 x 122 mm für Messer 105 x 92 x 12 mm und 100 x 40 x 12 mm</p> <p>HDS-Nr. 10150 L HDS-Nr. 10151 R</p>

Abmessungen i.d.R. nur Circa-Maße




SYSTEMKOMPONENTEN

Systemkomponenten für Spaner

Seite L links und/oder R rechts

L 	Hack- und Schlichtmesserhalter 160 x 169 x 122 mm für Messer 105 x 92 x 12 mm und 100 x 40 x 12 mm HDS-Nr. 22574 L HDS-Nr. 22575 R	L 	Messerhalter 155 x 129 x 110 mm für Messer 105 x 92 x 12 mm HDS-Nr. 10148 L HDS-Nr. 10149 R
L 	Messerhalter 155 x 160 x 125 mm für Messer 105 x 92 x 12 mm HDS-Nr. 17659 L HDS-Nr. 17660 R	L 	Messerhalter 159 x 130 x 92 mm für Messer 105 x 92 x 12 mm HDS-Nr. 23970 L HDS-Nr. 23969 R
L 	Messerhalter 199 x 164 x 165 mm für Messer 184 x 108 x 14 mm HDS-Nr. 10155 L HDS-Nr. 10156 R		
L 	Messerhalter, zweifach 99 x 89 x 61 mm für Messer 76 x 35 x 20 mm HDS-Nr. 10017 L HDS-Nr. 10018 R	L 	Messerhalter, einfach 64 x 56 x 48 mm für Messer 76 x 35 x 20 mm HDS-Nr. 10138 L HDS-Nr. 10139 R
L 	R Messerhalter, symmetrisch 107 x 68 x 31 mm für Messer 105 x 68/55 x 8 mm, nur in erster Stufe mit Messerhalterträger (26354L/26355R) HDS-Nr. 22604	L 	R Druckplatte, symmetrisch 107 x 68 x 28 mm für Messer 105 x 68/55 x 8 mm HDS-Nr. 22603



Abmessungen i.d.R. nur Circa-Maße













KOMPONENTEN

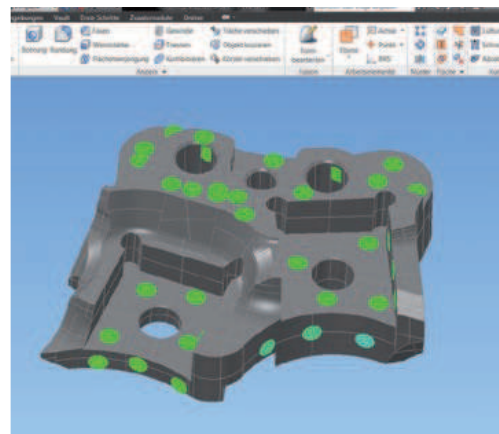

SYSTEMKOMPONENTEN

Systemkomponenten für Späner

Seite  links und/oder  rechts

	<p>Spanleitblock 93 x 59 x 34/17 mm</p> <p>HDS-Nr. 22605 L HDS-Nr. 22606 R</p>		<p>Messerhalterträger 88 x 77 x 41 mm für erste Stufe mit Messerhalter, symmetrisch (22604)</p> <p>HDS-Nr. 26354 L HDS-Nr. 26355 R</p>
	<p>Druckplatte mit Hohlfase 92 x 80 x 22 mm für Messer 105 x 92 x 12 mm</p> <p>HDS-Nr. 10097 L HDS-Nr. 10098 R</p>		<p>Druckplatte mit Seitenfase 79 x 39 x 22 mm für Messer 100 x 40 x 12 mm</p> <p>HDS-Nr. 10140 L HDS-Nr. 10141 R</p>
	<p>Druckplatte mit Seitenfase 92 x 80 x 22 mm für Messer 105 x 92 x 12 mm</p> <p>HDS-Nr. 10144 L HDS-Nr. 10145 R</p>		<p>Druckplatte, symmetrisch 92 x 80 x 22 mm für Messer 105 x 92 x 12 mm</p> <p>HDS-Nr. 10099</p>
	<p>Druckplatte, symmetrisch 184 x 84 x 20 mm für Messer 184 x 108 x 14 mm</p> <p>HDS-Nr. 10154</p>		<p>Spanbrecher 47 x 34 x 8/6 mm 1 Bohrung 13.5 mm flach angesenkt</p> <p>HDS-Nr. 10106 L HDS-Nr. 10107 R</p>
	<p>Spanbrecher 50 x 41 x 12/6 mm 1 Bohrung 15 mm</p> <p>HDS-Nr. 11875 L HDS-Nr. 11876 R</p>		<p>Spanbrecher, symmetrisch 79 x 69 x 14/9 mm 1 Bohrung 18 mm</p> <p>HDS-Nr. 10722</p>

Abmessungen i.d.R. nur Circa-Maße





SYSTEMKOMPONENTEN

Systemkomponenten für Spaner

Seite L links und/oder R rechts

L 	Spanabweiser für Schlichtringträger 70 x 17/13 x 25/16 mm HDS-Nr. 12228 L HDS-Nr. 12227 R	L 	Spanabweiser für Schlichtringträger 70 x 17/14 x 25/13 mm HDS-Nr. 10104 L HDS-Nr. 10105 R
L 	Spanabweiser für Schlichtringträger 71 x 17/14 x 25/16 mm HDS-Nr. 11279 L HDS-Nr. 11280 R	L 	Anlaufblech lang 279 x 67 x 16 mm HDS-Nr. 10159 L HDS-Nr. 10160 R
L 	Anlaufblech kurz 161 x 63 x 16 mm HDS-Nr. 10100 L HDS-Nr. 10101 R	L 	Füllstück 60 x 11 x 24/14 mm für Messerhalter, zweifach (10017L/10018R) HDS-Nr. 10136 L HDS-Nr. 10137 R
L 	Anlaufplatte 40 x 35 x 17.8 mm HDS-Nr. 10134 L HDS-Nr. 10135 R	<p>SÄGEWERKOPTIMIERTE</p>  <p>WERKZEUGAUSLEGUNG</p>	
L 	Messerhalter Teil 1/2 72 x 37 x 36 mm für Messer 82 x 25 x 10 mm HDS-Nr. 10811 L HDS-Nr. 10809 R	L 	Messerhalter Teil 2/2 61 x 36 x 22 mm für Messer 82 x 25 x 10 mm HDS-Nr. 10812 L HDS-Nr. 10810 R
L 	Messerhalter Teil 1/2 64 x 41 x 40 mm für Messer 82 x 30 x 10 mm HDS-Nr. 23744 L HDS-Nr. 23745 R	L 	Messerhalter Teil 2/2 60 x 39 x 25 mm für Messer 82 x 30 x 10 mm HDS-Nr. 23741 L HDS-Nr. 23742 R
L 	Messerhalter Teil 1/2 66 x 63 x 40 mm für Messer 82 x 30 x 10 mm HDS-Nr. 20810 L HDS-Nr. 20808 R	L 	Messerhalter Teil 2/2 63 x 28 x 22 mm für Messer 82 x 30 x 10 mm HDS-Nr. 20811 L HDS-Nr. 20809 R

Abmessungen i.d.R. nur Circa-Maße

AUSZUG SYSTEMKOMPONENTEN FÜR SPANERTROMMELN

SYSTEMKOMPONENTEN

Systemkomponenten für Fräser

 rechts oben /  links unten und/oder  rechts unten /  links oben

 <p> </p>	<p>Segmentträger 178 x 54 x 18 mm</p> <p>HDS-Nr. 10102 RU/LO HDS-Nr. 10103 RO/LU</p>	 <p> </p>	<p>Segmentträger 382 x 382 x 25 mm, für Messerhalter, 3-stufig, 10131 RU/LO bzw. 10132 RO/LU oder 21003 RU/LO bzw. 21002 RO/LU</p> <p>HDS-Nr. 10129 RU/LO HDS-Nr. 10130 RO/LU</p>
 <p> </p>	<p>Segment- / Messerträger 411 x 411 x 50 mm für Messer 76 x 35 x 20 mm</p> <p>HDS-Nr. 10128 RU/LO HDS-Nr. 10127 RO/LU</p>	 <p> </p>	<p>Messerhalter, 3-stufig 137 x 125 x 81 mm, für Messer 76 x 35 x 20 mm, für Segmentträger 10129 RU/LO bzw. 10130 RO/LU</p> <p>HDS-Nr. 10131 RU/LO HDS-Nr. 10132 RO/LU</p>
 <p> </p>	<p>Messerhalter, 3-stufig 137 x 125 x 81 mm, ohne Spitzen für Messer 76 x 35 x 20 mm für Segmentträger 10129 RU/LO bzw. 10130 RO/LU</p> <p>HDS-Nr. 21003 RU/LO HDS-Nr. 21002 RO/LU</p>	 <p> </p>	<p>Messerhalter, 5-stufig 183 x 175 x 78 mm für Messer 76 x 35 x 20 mm</p> <p>HDS-Nr. 23964 RU/LO HDS-Nr. 23965 RO/LU</p>
 <p> </p>	<p>Messerhalter mit Seitenfase 89 x 41 x 27 mm für Messer 105 x 41 x 8 mm</p> <p>HDS-Nr. 10142 RU/LO HDS-Nr. 10143 RO/LU</p>	 <p>   </p>	<p>Druckplatte, symmetrisch 97 x 41 x 30 mm für Messer 105 x 41 x 8 mm</p> <p>HDS-Nr. 10146</p>
 <p>   </p>	<p>Messerhalter, symmetrisch 106 x 43 x 51 mm für Messer 105 x 45/32.8 x 8 mm</p> <p>HDS-Nr. 26387</p>	 <p>   </p>	<p>Druckplatte, symmetrisch 109 x 43 x 28 mm für Messer 105 x 45/32.8 x 8 mm</p> <p>HDS-Nr. 15572</p>
 <p>   </p>	<p>Messerhalter 107 x 44/38 x 51 mm für Messer 105 x 45/32.8 x 8 mm</p> <p>HDS-Nr. 15642 RU/LO HDS-Nr. 23599 RO/LU</p>	 <p>   </p>	<p>Druckplatte 109 x 41 x 27 mm für Messer 105 x 45/32.8 x 8 mm</p> <p>HDS-Nr. 15574 RU/LO HDS-Nr. 15573 RO/LU</p>
 <p>   </p>	<p>Messerhalter, symmetrisch 107 x 43 x 35 mm für Messer 105 x 45/32.8 x 8 mm</p> <p>HDS-Nr. 27540</p>	 <p>   </p>	<p>Druckplatte, symmetrisch 108 x 43 x 28 mm für Messer 105 x 45/32.8 x 8 mm</p> <p>HDS-Nr. 27539</p>

Abmessungen i.d.R. nur Circa-Maße



SYSTEMKOMPONENTEN

Systemkomponenten für Fräser

rechts oben / links unten und/oder rechts unten / links oben

 	<p>Messerhalter 107 x 44/38 x 35 mm für Messer 105 x 45/32.8 x 8 mm</p> <p>HDS-Nr. 24350 RU/LO HDS-Nr. 24151 RO/LU</p>	 	<p>Druckplatte 109 x 41 x 27 mm für Messer 105 x 45/32.8 x 8 mm</p> <p>HDS-Nr. 24352 RU/LO HDS-Nr. 24353 RO/LU</p>
 	<p>Messerhalter, symmetrisch 107 x 43 x 31 mm für Messer 105 x 45/32.8 x 8 mm</p> <p>HDS-Nr. 24444</p>	 	<p>Druckplatte, symmetrisch 103 x 43 x 27 mm für Messer 105 x 45/32.8 x 8 mm</p> <p>HDS-Nr. 24445</p>
 	<p>Messerhalter 106 x 44/38 x 31 mm für Messer 105 x 45/32.8 x 8 mm</p> <p>HDS-Nr. 24441 RU/LO HDS-Nr. 24440 RO/LU</p>	 	<p>Druckplatte 104 x 41 x 28 mm für Messer 105 x 45/32.8 x 8 mm</p> <p>HDS-Nr. 24442 RU/LO HDS-Nr. 24443 RO/LU</p>
 	<p>Druckplatte, symmetrisch 120/110 x 85 x 18/16 mm für Messer 120 x 95 x 10 mm</p> <p>HDS-Nr. 10147</p>	<p>SÄGEWERKOPTIMIERTE WERKZEUGAUSLEGUNG</p> <p>HDS SoWa Dank unserer „SoWa Sägewerk-optimierte Werkzeugauslegung“ können wir Ihre Maschinenteile nach Zeichnung oder Muster in hervorragender HDS-Qualität fertigen.</p>	
 	<p>Messerhalter, erste Stufe 59 x 43 x 42 mm für Messer 62.4 x 47.3/34.5 x 13.7 mm</p> <p>HDS-Nr. 12058 RU/LO HDS-Nr. 12059 RO/LU</p>	 	<p>Messerhalter, ab zweiter Stufe 59 x 39 x 42 mm mit T-Nut in der Bodenplatte für Messer 62.4 x 44.5 x 13.7 mm</p> <p>HDS-Nr. 12060 RU/LO HDS-Nr. 23529 RO/LU</p>

Abmessungen i.d.R. nur Circa-Maße



KOMPONENTEN